

Bubenická sada ROLL DRUM



Model: A028-S10

Návod k použití

Děkujeme za zakoupení našeho produktu. Před použitím tohoto produktu si prosím pozorně přečtete tuto příručku a postupujte podle pokynů. Příručku uchovejte i pro její případné další použití.

I. Popis výrobku

Sada 9 bubnů na poddajné silikonové podložce

9 demo skladeb, 10 rytmů, 3 styly bubnování.

S funkcí ovládání hlasitosti a rychlosti.

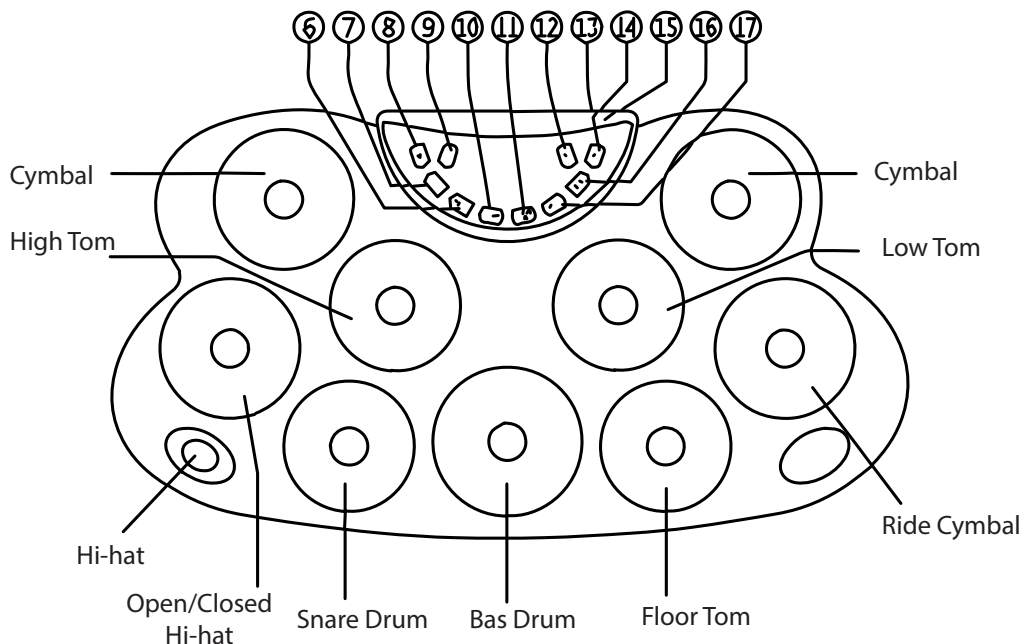
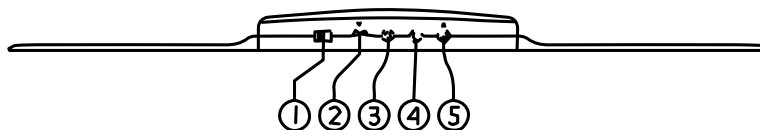
S funkcí záznamu a přehrávání.



Zdroj napájení:

1. Napájecí adaptér USB DC 5V.

2. Možno napájet i pomocí 2 ks 1,5V AA baterií (nejsou součástí balení).

II. Popis funkcí a ovládacích prvků



Číslo	Název	Funkce
1	ON/OFF	Vypínač
2	USB 5V	Nabíjecí port DC 5V
3		port pro nožní pedál
4		3,5mm výstup pro audio
5		3,5mm vstup pro audio
6	PLAY	Přehrát nahrávku
7	REC	Nahrávat
8	V-	Hlasitost -
9	V+	Hlasitost +
10	DEMO	Klávesa pro demo
11	START/STOP	Klávesa START/STOP
12	T-	Tempo -
13	T+	Tempo +
14	Levá led dioda (červená)	Indikátor činnosti
15	Pravá led dioda (modrá)	Indikátor nahrávání
16	STYLE	Klávesy stylů
17	RHY	Klávesy rytmů

III. Způsoby používání

1. Instalováno 9 demo skladeb, stiskem „**DEMO**“ zahrajte demo v cyklu, stiskem „**START / STOP**“ zastavíte přehrávání. Opakovaným stiskem „**DEMO**“ se skladby mění.
2. Vestavěno 10 rytmů, stiskněte „**RHY**“ pro přehrávání rytmu v cyklu, stiskněte „**START / STOP**“ pro zastavení přehrávání. Opakovaným stiskem „**RHY**“ se rytmy mění.
3. Stiskněte tlačítko „**START / STOP**“, přehrávejte rytmické skladby, dalším stisknutím tlačítka „**START / STOP**“ je zastavte.
4. Vestavěny 3 styly bubnování které přepínáte stisknutím tlačítka „**STYLE**“.
5. Stiskněte tlačítko „**REC**“, kontrolka záznamu se rozsvítí modře, zahrajte na buben melodii, kterou chcete nahrávat, po dokončení stiskněte tlačítko „**PLAY**“ pro její přehrávání. Nahranou skladbu můžete přehrát skladbou jinou opětovným stiskem tlačítka „**REC**“
6. Při přehrávání **DEMO** nebo **RHY** můžete změnit rychlost (tempo) stisknutím „**T + / T-**“, stiskněte „**T +**“ pro zrychlení, stisknout „**T-**“, pro zpomalení.
7. Stisknutím tlačítka „**V +**“ zvýšíte hlasitost a stisknutím tlačítka „**V-**“ snížíte hlasitost.

IV. Obsah balení:

- 1x podložka s bubny
- 1x USB kabel
- 1x sluchátka
- 2x bubnovací palička
- 2x nožní pedál
- 1x návod k použití

V. Specifikace produktu:

- 1. Velikost produktu: 40 x 23 x 2 CM
- 2. Čistá hmotnost: 800 g
- 3. Vstup: DC 5V / 1A
- 4. napájení bateriemi: 2 x 1,5 V AA

VI. Upozornění pro používání

- 1. Při vkládání baterií dbejte na správnou polaritu a nemíchejte nové a použité baterie AA.
- 2. Vyjměte baterie, pokud jsou vybité nebo pokud výrobek nebudete delší dobu používat.
- 3. Nezapojte výrobek přes USB adaptérem současně s vloženými bateriemi.
- 5. Před použitím výrobku jej umístěte na hladké místo, aby mohl správně fungovat.
- 6. Za podložku netahejte, ani ji ostře nepřekládejte, protože to ovlivní funkci hracích destiček a zkrátíte tím životnost produktu. Nepokládejte na podložku těžké ani ostré předměty.
- 7. Nevystavujte tento výrobek vysokým teplotám, vlhkosti nebo silným radiovým vlnám.
- 8. Nerozebírejte žádnou část tohoto produktu.
- 9. Pokud je výrobek poškozen nebo nefunguje správně, kontaktujte autorizovaný servis.

Ochrana životního prostředí

Informace k likvidaci elektrických a elektronických zařízení

Po uplynutí doby životnosti produktu nebo v okamžiku, kdy by oprava byla neekonomická, produkt nevhazujte do domovního odpadu. Za účelem správné likvidace výrobku jej odevzdejte na určených sběrných místech, kde budou přijata zdarma. Správnou likvidací pomůžete zachovat cenné přírodní zdroje a napomáháte prevenci potenciálních negativních dopadů na životní prostředí a lidské zdraví, což by mohly být důsledky nesprávné likvidace odpadů. Další podrobnosti si vyžádejte od místního úřadu nebo nejbližšího sběrného místa. Při nesprávné likvidaci tohoto druhu odpadu mohou být v souladu s národními předpisy uděleny pokuty. Baterie nevhazujte do běžného odpadu, ale odevzdejte na místa zajišťující recyklaci baterií.

Servis

V případě, že po zakoupení výrobku zjistíte jakoukoli závadu, kontaktujte servisní oddělení. Při použití výrobku se řiďte pokyny uvedenými v příloženém návodu k použití. Na reklamaci nebude brán zřetel, pokud jste výrobek pozměnili či jste se neřídili pokyny uvedenými v návodu k použití.

Záruka se nevztahuje

- na přirozené opotřebení funkčních částí výrobku v důsledku jeho běžného užívání
- na servisní zásahy související se standardní údržbou výrobku (např. čištění, výměna dílů podléhajících běžnému opotřebení)
- na závady způsobené vnějšími vlivy (např. klimatickými podmínkami, prašností, nevhodným použitím apod.)
- na mechanická poškození v důsledku pádu výrobku, nárazu, úderu do něj apod.
- na škody vzniklé neodborným zacházením nebo použitím výrobku v rozporu s návodem k obsluze, přetížením, použitím nesprávných nebo neoriginálních dílů, při použití nevhodného nebo neoriginálního příslušenství či nevhodných nástrojů apod.
- na škody vzniklé použitím neoriginálních adaptérů nebo na použití originálního adaptéru k jinému výrobku. Je vždy nutné dodržet vzájemnou kompatibilitu v rámci jednoho výrobku.

U reklamovaných výrobků, které nebyly řádně zabezpečeny proti mechanickému poškození při přepravě nese riziko případné škody výhradně majitel. Dodavatel si vyhrazuje právo na případné změny v návodu k použití a neručí za možné tiskové chyby. Vyobrazení a popis se mohou lišit od skutečnosti v závislosti na modelu.