

ActionPro Kamera

Návod k použití



PLATINIUM

Vážený zákazníku, děkujeme Vám za důvěru, kterou jste nám projevil nákupem tohoto výrobku. Věříme že s ním budete plně spokojen. Tento návod slouží pro správné používání výrobku. Uchovejte jej pro jeho případné další použití.

Varování

1. Jedná se o produkt náchylný k poškození, zabraňte pádu nebo nárazu.
2. Nevystavujte silným magnetickým objektům, jako je magnet nebo elektrický motor. Vyhněte se silným rádiovým vlnám. Silná magnetická pole mohou způsobit poškození výrobku, nebo poškození snímků a zvuku.
3. Nikdy nenechávejte výrobek vystavený vysokým teplotám.
4. Prosím používejte pouze kvalitní SD karty. U nekvalitních karet není záruka, že budou správně fungovat.
5. Neumísťujte SD kartu blízko silným magnetickým předmětům. Mohou způsobit ztrátu dat.
6. V případě nestandardního nabíjení, okamžitě odpojte od zdroje, abyste zabránili riziku požáru.
7. Při nabíjení držte výrobek z dosahu dětí.
8. Používejte pouze originální nabíječku dodávanou spolu s výrobkem. Použití jiných neoriginálních nabíjecích zařízení může způsobit poškození kamery či způsobit jiné škody (požár atd.)
9. Skladujte výrobek na suchých a neprašných místech.

Popis produktu

Tento produkt je digitální nahrávací zařízení s vysokým rozlišením, pro zachycování pohybu a bylo vytvořeno pro požadavky trhu. Má mnoho charakteristik, jako digitální natáčení videa, focení, nahrávání zvuku, displej a vyjímatelnou dobíjecí baterii. Je ideální pro natáčení videa z vozu, focení, outdoorové sporty, domácí zabezpečení, natáčení pod vodou atd. Umožňuje vám natáčet kdekoli a kdykoliv.

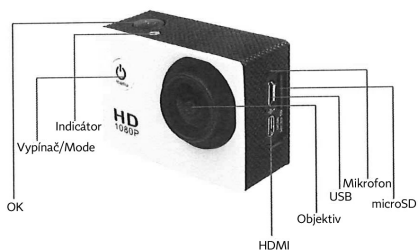
Charakteristiky produktu

- Voděodolný kryt vám umožňuje natáčet fascinující vodní sporty, voděodolnost je do 30 metrů pod vodou
- Displej zobrazuje a přehrává nahraná videa.
- Vyjímatelná baterie, které se lehce vymění a prodlouží čas použití kamery.
- Nahrávání videa i při nabíjení.
- Nahrávání videa s baterii.
- 12 megapixelový širokoúhlý HD objektiv


ActionPro Kamera
ActionPro Kamera
Model No.AC-4000
BATTERY Li-Ion 3,7V / 900mAh
Input 5V / 1A



- HDMI HD výstup
- Web kamera
- Podporuje paměťové karty do max. 32GB
- Více formátů nahrávání videa: 1080P, 720P, WVGA
- Natáčení v MOV formátu
- Více formátů focení: jeden snímek, více snímků
- Možnost zacyklování videa
- Malá velikost, nízká hmotnost
- OK
- Vypínač/Mode
- Nahoru/Dolů
- Objektiv
- micro USB
- Mikrofon
- microSD, micro HDMI
- Indikátor nabíjení
- Indikátor operace
- Displej
- Nahoru/Dolů




- Mikrofon



- Kryt baterie
- Zámek krytu baterie



- OK
- Nahoru
- Dolů
- Objektiv
- Vypínač/ Mode
- Tlačítko vodě-odolného krytu



Vodě odolný kryt, držák na kolo, základna 1, základna 2, spona, zajištěná základna, podpěra 1, podpěra 2, podpěra 3, adaptér, základna na helmu, popruh, stuha, 3M lepicí pásky, provaz kabelu, datový kabel, nabíječka, manuál, hadřík

1. Vložení micro SD karty

Poznámka: Prosim vyberte pouze kvalitní SD kartu a před použitím jí zformátujte na počítači. U nekvalitních karet není záruka, že budou správně pracovat.

2. Vložení a vyjmutí baterie

- Posuňte zámek krytu baterie, abyste ho otevřeli.
- Správně vložte baterii do kamery podle označených +/- symbolů a směř šipek označených na baterii. Pozor na polaritu. Uzavřete kryt baterie.
- Baterie: Li-Ion 3,7V, 900 mAh
- Vyjmutí baterie: Posuňte zámek krytu baterie, abyste ho otevřeli a vyjměte baterii.

3. Nabíjení

- Nabíjení může být připojením kamery do počítače přes USB nebo přes adaptér do sítě.
- Ve vozidle nabijte kameru připojením do USB

- adaptéru auto nabíječky.
- Kamera může nahrávat video při nabíjení (Přepněte v Menu)
- Nabíjet kameru lze i když je vypnutá.

4. Vypnutí a zapnutí kamery

Zmáčkněte a podržte vypínač OK po dobu 3 až 5 vteřin pro zapnutí/vypnutí.

5. Přepínání módů

Přepínáte mezi nahráváním videa / focením / přehráváním / nastavením v menu / pomocí mačkání na MODE tlačítko.

Kamera je nahrávací mód videa. Fotoaparát je mód focení.

Film je mód prohlížení. Symboly jsou ukázány v horní části displeje.

6. Jak nahrávat videa a změnit nastavení nahrávání.

1. Nahrávání videa

Přepněte do módu nahrávání a v levém horním rohu displeje se objeví ikona kamery. Stiskněte OK pro zahájení nahrávání (bude blikat červená tečka vedle kamery). Stiskněte znovu OK pro zastavení nahrávání.

2. Focení a nastavení

Zapněte kameru a stiskněte tlačítko Mode k vybrání módu focení, v levém horním rohu bude ikona fotoaparátu. Stiskněte OK k pořízení snímku. Módy focení: Jednotlivé fotky / Časovač (5s/10s/20s)

3. Uložení souborů a přehrání

Po dokončení nahrávání použijte micro USB kabel ke zkopírování záznamu do PC, kde je můžete přehrát. Nebo vyjměte SD kartu a vložte jí do čtečky karet, abyste získali přístup k datům.

PARAMETRY VÝROBKU

Liquid Crystal Display (LCD)

1.5LTPS

Objektiv

170°A+ HD širokoúhlý objektiv

Jazyk: Magyar, Česky, Slovensky, Română, Latviešu, English, Polski

Poznámka: Specifikace produktu se mohou lišit v závislosti na jeho vylepšování a modernizaci.

ÚDRŽBA:

Skladujte na suchém bezprašném místě při pokojové teplotě. Povrch můžete otřít antistatickým hadříkem. Pro čištění objektivu použijte pouze prostředky (štěteček, hadřík na optiku) k tomu určené. Nikdy nepoužívejte, žádné agresivní a abrazivní čistící prostředky!



OSD MENU	
Rozlišení	1080FHD 1920x1080 720P 1280x720 60fps 720P 1280x720 30fps WVGA 848x480 VGA 640x480
Cyklické nahrávání	Vypnuto 3 minuty 5 minut 10 minut
HDR	Vypnuto Zapnuto
Detekce pohybu	Vypnuto Zapnuto
Nahrávání zvuku	Vypnuto Zapnuto
Datová stopa	Vypnuto Zapnuto
Mód snímání	Samostatné 5s časovač 10s časovač 20s časovač
Velikost fotografie	12M 4032x3024 10M 3648x2736 8M 3264x2448 5M 2592x1944 3M 2048x1536 2MHD 1920x1080 VGA 640x480 1,3M 1280x960
Kvalita	Dobrá Normální Ekonomická
Ostrost	Silné Normální Jemné
Vyvážení bílé	Auto Slunečno Zamračeno Žárovka Žářivka
Barva	Barva Č/B Sépiová
ISO	Auto 100 200 400

Expozice	+2.0 +5/3 +4/3 +1.0 +2/3 +1/3 0.0 -1/3 -2/3 -1.0 -4/3 -5/3 -2.0
Detekce obličeje	Vypnuto Detekce obličeje Detekce úsměvu
Stabilizátor	Vypnuto Zapnuto
Rychlý přehled	Vypnuto 2 sekundy 5 sekund
Datová stopa	Vypnuto Datum Datum / čas
Jazyk	Magyar Česky Slovensky Română Latviešu English Polski
Datum/čas	Nastavení datumu Nastavení času Formát datumu
Nastavení čísla licence	
Auto vypnutí	Vypnuto 3 minuty 5 minut 10 minut
Zvuk pípnutí	Vypnuto Zapnuto
Spořiče obrazovky	1 minuta 3 minuty 5 minut Vypnuto
Frekvence	50Hz 60Hz
Rotace	Vypnuto Zapnuto
Mód vozidla	Vypnuto Zapnuto
OSD mód	Vypnuto Zapnuto
TV out	Vypnuto Zapnuto

Smazat	Smazat stávající Smazat vše
Format	
Základním nastavení	Návrt nastavení menu základní Zrušit OK

Ochrana životního prostředí



Informace k likvidaci elektrických a elektronických zařízení

Po uplynutí doby životnosti produktu nebo v okamžiku, kdy by oprava byla neekonomická, produkt nevhazujte do domovního odpadu. Za účelem správné likvidace výrobku jej odevzdejte na určených sběrných místech, kde budou přijata zdarma. Správnou likvidací pomůžete zachovat cenné přírodní zdroje a napomáháte prevenci potenciálních negativních dopadů na životní prostředí a lidské zdraví, což by mohly být důsledky nesprávné likvidace odpadů. Další podrobnosti si vyžádejte od místního úřadu nebo nejbližšího sběrného místa. Při nesprávné likvidaci tohoto druhu odpadu mohou být v souladu s národními předpisy uděleny pokuty.

Servis

V případě, že po zakoupení výrobku zjistíte jakoukoli závadu, kontaktujte servisní oddělení. Při použití výrobku se řiďte pokyny uvedenými v příloženém návodu k použití. Na reklamaci nebude brán zřetel, pokud jste výrobek pozměnili či jste se neřídili pokyny uvedenými v návodu k použití.

Záruka se nevztahuje

- na přirozené opotřebení funkčních částí výrobku v důsledku jeho používání
 - na servisní zásahy související se standardní údržbou výrobku (např. čištění, výměna dílů podléhajících běžnému opotřebení...)
 - na závady způsobené vnějšími vlivy (např. klimatickými podmínkami, prašností, nevhodným použitím apod.)
 - na mechanická poškození v důsledku pádu výrobku, nárazu, úderu do něj apod.
 - na škody vzniklé neodborným zacházením, přetížením, použitím nesprávných dílů, nevhodného příslušenství či nevhodných nástrojů apod.
- U reklamovaných výrobků, které nebyly řádně zabezpečeny proti mechanickému poškození při přepravě nese riziko případné škody výhradně majitel. Dodavatel si vyhrazuje právo na případné změny v návodu k použití a neručí za možné tiskové chyby. Vyobrazení a popis se mohou lišit od skutečnosti v závislosti na modelu.