

Chytrý náramek



Model No.: M104

Návod k obsluze

Vážený zákazníku, děkujeme Vám za důvěru, kterou jste nám projevili nákupem tohoto výrobku. Věříme, že s ním budete plně spokojeni. Tento návod slouží pro správné používání výrobku. Uchovejte jej pro jeho případné další použití.

Základní technické údaje náramku

Baterie: 60mAh Li-Ion

Komunikace: Bluetooth 4.0

Výdrž baterie: až 21 dní (dle zvoleného programu použití).

4 x LED s barevně odlišenými režimy:

Zelená - cvičení

Červená - aktivita / nabíjení

Oranžová - zdřimnutí

Modrá - spánek / Bluetooth (blikání)

Detekce spánku a pohybu: Manuální přepínání nebo automatická detekce spánku a pohybu.

OS: Android (4.3 a vyšší) a IOS (7.0 a vyšší).

Upozornění: Upozornění na přích. hovor (pouze android verze 4.3 a vyšší).

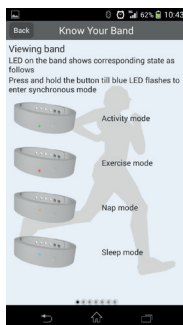
Vodotěsnost: Vodotěsný do 30 metrů.

Konektivita: Bluetooth 4.0 firmware update.

Rychlý start

Stažení aplikace

Android(Up4.3) – Google Play IOS(Up7.0)- Apple obchod



Nastavení

Poznej svůj náramek

LED na náramku značí stav:


Aktivní mód

Mód cvičení

Mód zdřimnutí

Mód spánku


Pro aktivaci synchronního módu pro spojení s chytrým telefonem stiskněte a držte tlačítko na náramku, dokud nezavibruje a nerozsvítí se modrá LED. V tomto módu je pak možné náramek spárovat s telefonem, přenášet zaznamenaná data a přenést nastavení náramku. Modrá LED v tomto módu bliká. Po několika minutách je tento mód automaticky ukončen.



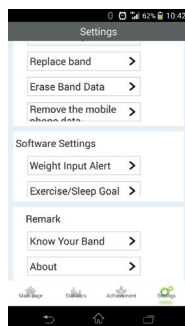
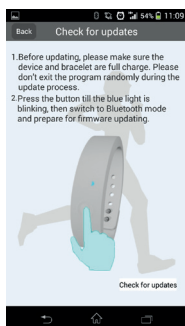
Mód náramku můžete manuálně přepnout přímo na náramku tlačítkem. Každé stisknutí změní mód náramku.

Aktivní mód - základní mód značený zelenou LED

Poznámka: Upozornění nečinnosti a upozornění na příchozí hovor jsou pouze v tomto módu.



Mód cvičení - značený červenou LED
Zaznamenává informace o cvičení.





Mód zdřímnutí - značený oranžovou LED.

Před krátkým spánkem přepněte do režimu zdřímnutí, náramek pak snímá kvalitu vašeho spánku. Upozorní, když doběhne nastavený čas.



Mód spánku - značený modrou LED.

Při zapnutí náramek snímá kvalitu vašeho spánku.



Bluetooth mód – modrá LED bliká.

V tomto módu se váš náramek synchronizuje s chytrým telefonem přes Bluetooth.



Aktivování náramku

Před prvním použitím je náramek vypnutý a nenahrává žádná data, stisknete tlačítko po dobu 2s, náramek zavibruje a aktivuje se. Pokud náramek nereaguje na zapnutí, tak ho nejprve nabijte.

Vlastnosti a technologie

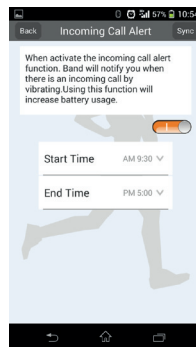
Mnohobarevný design

24 hodin nahrávání vaší aktivity

Náramek nahrává Vaši aktivitu, pohyb a spánek. Data v náramku jsou uchována po dobu 7 dní, data v mobilu jsou uchována po dobu jednoho roku. Náramek používá přenos přes Bluetooth (4.0) do mobilní aplikace BAND Wirst.

Funkce upozornění vibrací

Pokud potřebujete, aby Vám náramek připomněl vibrací probuzení při spánku nebo na delší neaktivitu nebo na příchozí hovor, můžete nastavit čas v programu na Vašem chytrém telefonu a synchronizovat data do náramku.

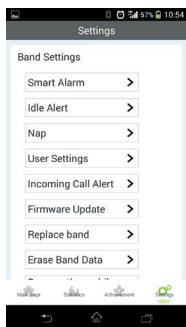


Upozornění na příchozí hovor

Analyzovali jsme zvyky jak uživatelů Androidu, tak iOS. Vzhledem k této analýze jsme speciálně přidali upozornění na příchozí hovor pro systém Android. Uživatel otevře toto upozornění a synchronizuje s náramkem. Při příchozím hovoru náramek začne vibrovat. Na telefonu musí však být zapnutý Bluetooth. Účinný dosah závisí na síle Bluetooth signálu. Po testování byla zjištěna vzdálenost např. pro Samsung S4 až 10m. Používání této funkce zvýší vybíjení baterie.

Životnost baterie při plném dobití je až 21 dní

Cyband's pedigree je notebookový systém. Tyto znalosti jsme použili i do náramku. Pokud nebudete nabíjet často, budete mít dlouhou životnost baterie na jedno nabití. Bylo testováno, že baterie vydrží po úplném nabití až 21 dní v normálním módu. Pokud je baterie vybitá, červené LED světlo bude blikat každých 10s, baterie vydrží maximálně 2 dny provozu, toto je signál k nabití baterie. Pokud červené LED přestane červeně blikat, znamená to, že náramek je vypnutý a uživatel ho musí znovu nabít. Nabíjení baterie trvá cca 85 minut, po rozsvícení zeleného světla můžete náramek znovu používat.



Firmware aktualizace

Použili jsme poslední technologii přenosu bezdrátového Bluetooth 4.0. Po přidání nebo modifikování softwaru náramku dle přání uživatele, můžete stáhnout nejnovější aplikaci na mobil a synchronizovat ho přes Bluetooth s náramkem. Uživatel také může vyhledat, zda má nejnovější verzi software, pomocí aplikace.



Ochrana životního prostředí

Informace k likvidaci elektrických a elektronických zařízení

Po uplynutí doby životnosti produktu nebo v okamžiku, kdy by oprava byla neekonomická, produkt nevhazujte do domovního odpadu. Za účelem správné likvidace výrobku jej odevzdejte na určených sběrných místech, kde budou přijata zdarma. Správnou likvidací pomůžete zachovat cenné přírodní zdroje a napomáháte prevenci potenciálních negativních dopadů na životní prostředí a lidské zdraví, což by mohly být důsledky nesprávné likvidace odpadů. Další podrobnosti si vyžádejte od místního úřadu nebo nejbližšího sběrného místa. Při nesprávné likvidaci tohoto druhu odpadu mohou být v souladu s národními předpisy uděleny pokuty. Baterie nevhazujte do běžného odpadu, ale odevzdejte na místa zajišťující recyklaci baterií.

Servis

V případě, že po zakoupení výrobku zjistíte jakoukoli závadu, kontaktujte servisní oddělení. Při použití výrobku se řiďte pokyny uvedenými v příloženém návodu k použití. Na reklamaci nebude brán zřetel, pokud jste výrobek pozměnili či jste se neřídili pokyny uvedenými v návodu k použití.

Záruka se nevztahuje

- na přirozené opotřebení funkčních částí výrobku v důsledku jeho běžného užívání
- na servisní zásahy související se standardní údržbou výrobku (např. čištění, výměna dílů podléhajících běžnému opotřebení.)
- na závady způsobené vnějšími vlivy (např. klimatickými podmínkami, prašností, nevhodným použitím apod.)
- na mechanická poškození v důsledku pádu výrobku, nárazu, úderu do něj apod.
- na škody vzniklé neodborným zacházením nebo použitím výrobku v rozporu s návodem k obsluze, přetížením, použitím nesprávných nebo neoriginálních dílů, při použití nevhodného nebo neoriginálního příslušenství či nevhodných nástrojů apod.
- na škody vzniklé použitím neoriginálních adaptérů nebo na použití originálního adaptéru k jinému výrobku. Je vždy nutné dodržet vzájemnou kompatibilitu v rámci jednoho výrobku.

U reklamovaných výrobků, které nebyly řádně zabezpečeny proti mechanickému poškození při přepravě nese riziko případné škody výhradně majitel.

Dodavatel si vyhrazuje právo na případné změny v návodu k použití a neručí za možné tiskové chyby.

Vyobrazení a popis se mohou lišit od skutečnosti v závislosti na modelu.

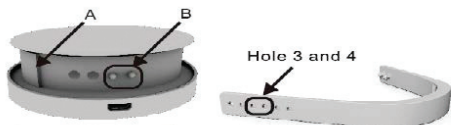
Nastavení

Firmware aktualizace

1. Před aktualizováním se prosím ujistěte, že je baterie v náramku plně nabitá. Prosím nevypínejte program v průběhu aktualizování.
2. Spárujte náramek s telefonem a proveďte aktualizaci pomocí programu.

Popis nabíjení

Srovnejte konec náramku po stočení do kruhu s pozicí A a zajistěte otvory 3 a 4 v pozici B. Omotejte stočený náramek kolem nabíjecího podstavce a zajistěte. Zapněte dobíjení a zkontrolujte, zda červené světlo svítí, pokud ano probíhá nabíjení, po dokončení nabíjení se rozsvítí zelené světlo.



Varování

I když je náramek vyvinut na každodenní nošení, při nesprávném užívání se mohou prvky v náramku poškodit. Před užitím si prosím, přečtěte manuál. Náramek, než jej připevníte na ruku nebo i v průběhu užívání, v místě zajištění odmastěte. Zabráníte tak nechtěnému uvolnění.