

# Zahradní hadice flexi

návod k použití.



Vážení zákazníci,

děkujeme Vám za Vaši důvěru, kterou jste nám projevili nákupem tohoto výrobku. Tento návod k obsluze je součástí výrobku. Obsahuje důležité pokyny k uvedení výrobku do provozu a k jeho obsluze. Jestliže výrobek předáte jiným osobám, dbejte na to, abyste jim odevzdali i tento návod. Ponechtejte si tento návod, abyste si jej mohli znovu kdykoliv přečíst!

## Popis výrobku:

Automaticky se prodlouží téměř na trojnásobek své délky.

Zahradní hadice FLEXI X je extrémně pevná latexová trubice s dvojitou stěnou.

Hadice se díky jedinečnému tvaru nikdy nezkroutí ani nezamotá. Po naplnění vodou se automaticky roztáhne až na trojnásobek své původní délky a po vypuštění vody se zas automaticky smrští zpět. Zahradní hadice najde využití v celém domě, nejen na zahradě, je vhodná i na jiné činnosti jako mytí automobilů, koberců, mytí podlah atd.

## Technické údaje pro použití:

Maximální provozní tlak: 5 bar (0,5MPa)

Průměr hadice: 18 mm

Průměr závitu připojení: 3/4"


Max. délka hadice: 7,5 m, 15 m nebo 22,5 m (dle zakoupeného modelu)

Typ ventilu: kulový


*Poznámka:* Všechny parametry hadice jsou měřené při maximálním provozním tlaku.

## Důležité upozornění


Za hadici nikdy netahejte uchopením za koncovku, aby nedošlo k poškození napojení a vzniku netěsnosti v místě koncovky. Pokud k poškození napojení dojde využijte návodu pro odstranění netěsnosti.



1) Rozšroubujte koncovku (proti směru hodinových ručiček).




2) Posuňte převlečnou matici a odhalte vsuvku hadice.



3) Sundejte hadici a zkratěte ji o 5cm.



4) Nasadte na hadici bílou zajišťovací koncovku.



5) Nasadte hadici zpět na vsuvku. Pozor na umístění výřezů.



6) Modrou ochrannou látku navlečte na vsuvku a zašroubujte převlečnou matici.

## **Ochrana životního prostředí**

Po uplynutí doby životnosti produktu nebo v okamžiku, kdy by oprava byla neekonomická, produkt nevhazujte do domovního odpadu. Za účelem správné likvidace výrobku jej odezdejte na určených sběrných místech, kde budou přijata zdarma.

Správnou likvidací pomůžete zachovat cenné přírodní zdroje a napomáháte prevenci potenciálních negativních dopadů na životní prostředí a lidské zdraví, což by mohly být důsledky nesprávné likvidace odpadů. Další podrobnosti si vyžádejte od místního úřadu nebo nejbližšího sběrného místa. Při nesprávné likvidaci tohoto druhu odpadu mohou být v souladu s národními předpisy uděleny pokuty.

## **Servis**

V případě, že po zakoupení výrobku zjistíte jakoukoli závadu, kontaktujte servisní oddělení. Při použití výrobku se řiďte pokyny uvedenými v příloženém návodu k použití. Na reklamaci nebude brán zřetel, pokud jste výrobek pozměnili či jste se neřídili pokyny uvedenými v návodu k použití.

## **Záruka se nevztahuje**

- na přirozené opotřebení funkčních částí výrobku v důsledku jeho běžného užívání
- na servisní zásahy související se standardní údržbou výrobku (např. čištění, výměna dílů podléhajících běžnému opotřebení)
- na závady způsobené vnějšími vlivy (např. klimatickými podmínkami, prašností, nevhodným použitím apod.)
- na mechanická poškození v důsledku pádu výrobku, nárazu, úderu do něj apod.
- na škody vzniklé neodborným zacházením nebo použitím výrobku v rozporu s návodem k obsluze, přetížením, použitím nesprávných nebo neoriginálních dílů, při použití nevhodného nebo neoriginálního příslušenství či nevhodných nástrojů apod.
- na škody vzniklé použitím neoriginálních adaptérů nebo na použití originálního adaptéru k jinému výrobku. Je vždy nutné dodržet vzájemnou kompatibilitu v rámci jednoho výrobku.

U reklamovaných výrobků, které nebyly řádně zabezpečeny proti mechanickému poškození při přepravě nese riziko případné škody výhradně majitel. Dodavatel si vyhrazuje právo na případné změny v návodu k použití a neručí za možné tiskové chyby. Vyobrazení a popis se mohou lišit od skutečnosti v závislosti na modelu.