

Židle koupelňová výškově stavitelná



Návod k použití

Děkujeme, že jste si zakoupili tuto koupelňovou židli. Usnadňuje používání sprchového koutu, případně širší vany, především osobám se sníženou pohyblivostí. Je vybaveno hygienickou sedací plochou s protiskluzovým povrchem, zadní opěrkou a úchopy po stranách.

Důležité pokyny

Je bezpodmínečně nutné uschovat tyto pokyny pro pozdější použití! Před prvním použitím zakoupeného zboží si pozorně přečtete návod k použití, především bezpečnostní pokyny. Návod uschovejte pro pozdější upotřebení. Pokud předáte produkt třetí osobě, předejte společně s ním i návod k použití.

Důležité

- Pokud tento výrobek předáte dále, nebo jej poskytnete k užívání jiné osobě, ujistěte se, že dotyčná osoba zná obsah tohoto návodu k použití a předejte jej společně s výrobkem.
- Maximální zatížení židle činí 120 kg! Tento výrobek nesmí používat více osob současně.
- Používejte židli v souladu s účelem jejího použití a respektujte přitom tento návod.
- Neprovádějte žádné změny konstrukce a nepoužívejte výrobek společně s jinými kusy nábytku nebo jinými částmi zařízení.
- Nepřipevňujte žádné dodatečné části.
- Tento výrobek je zkonstruován pouze pro soukromé používání v domácnosti. Není vhodný pro jakýkoli způsob komerčního použití (např. v nemocnicích, domovech důchodců atd.)
- Před použitím zkontrolujte, zda není výrobek poškozen, a proveďte kontrolu správného upevnění sešroubovaných částí. Před použitím zkontrolujte i správné zajištění teleskopického výsuvu stavitelných nohou. Všechny nohy musí být zajištěny ve stejné poloze. V případě pochybností výrobek nepoužívejte, hrozí nebezpečný úraz.
- Svěvolně neprovádějte žádné opravy, v takovém případě by zanikl nárok na uplatnění záruky.
- Za účelem provedení opravy kontaktujte autorizované servisní pracoviště.
- Je-li výrobek používán dětmi, nebo v blízkosti dětí či osob, jimž v užívání brání nějaké omezení, pak by měla být v dosahu dozorcující osoba (a popř. pomocná síla). **Tento výrobek není hračka.**
- Obalový materiál nenechávejte v blízkosti dětí. Hrozí nebezpečný udušení!
- Dbejte na to, aby místo použití poskytovalo bezpečnou a stabilní podkladovou plochu a před každým

použitím zkontrolujte, zda všechny 4 opěrné nohy bezpečně dosedají na podkladovou plochu!

Obsah dodávky a obal

Nejdříve, prosím, zkontrolujte, zda je obsah dodávky kompletní a zda je dodané zboží bez závad. V případě pochybností výrobek nepoužívejte a kontaktujte servisní pracoviště.

Součástí dodávky jsou: koupelňová židle a návod k použití.

Pokud při rozbalování výrobku zjistíte závadu způsobenou při transportu, ihned kontaktujte svého prodejce.

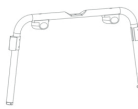
Seznam částí



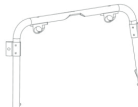
zadová opěrka 1x



sedák 1x



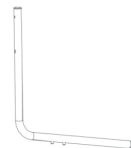
rám sedáku (B) 1x



rám sedáku (A) 1x



područka 2x (levá a pravá)



rám zadové opěrky 2x



nastavitelná noha 4x



krátký šroub (D) 5x



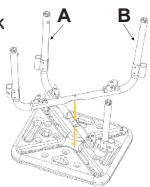
dlouhý šroub (C) 4x



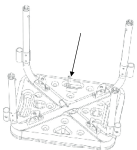
podložka 9x

Montáž

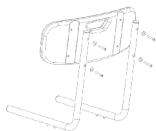
Umístěte oba rámy (A a B) na židli tak jak je uvedeno na obrázku. Ujistěte se, že na sobě správně sedí jejich středové prolisy.



A. Oba rámy upevněte k židli jedním krátkým šroubem C s podložkou v místě kde se kříží.



Připevněte zádovou opěrku k rámu židle pomocí 4 krátkých šroubů C a 4 podložek.



Oba rámy zádové opěrky přiložte k rámu židle a vzájemně spojte pomocí 4 dlouhých šroubů D (s podložkami). Do rámu židle nasuňte všechny 4 nohy a nastavte je na požadovanou délku. Tlačte, dokud neuslyšíte cvaknutí. Ujistěte se, že všechny čtyři nohy mají stejnou výšku a že vše je správně zajištěné.



Vložte obě područky do rámu a tlačte dokud neuslyšíte cvaknutí.



Po správném sestavení vypadá židle jako na vyobrazení níže.



Poznámky:

Všechny šrouby musí být řádně utažené.

Všechny součástky musí být řádně zajištěné (zacvaknuté). Při použití židle bez zádové opěrky, je nutné pro upevnění rámu židle použít kratší šrouby ze zádové opěrky

Maximální možné zatížení je 120 kg.

Ochrana životního prostředí

Po uplynutí doby životnosti produktu nebo v okamžiku, kdy by oprava byla neekonomická, produkt nevhazujte do domovního odpadu. Za účelem správné likvidace výrobku jej odevzdejte na určených sběrných místech, kde budou přijata zdarma. Správnou likvidací pomůžete zachovat cenné přírodní zdroje a napomáháte prevenci potenciálních negativních dopadů na životní prostředí a lidské zdraví, což by mohly být důsledky nesprávné likvidace odpadů. Další podrobnosti si vyžádejte od místního úřadu nebo nejbližšího sběrného místa. Při nesprávné likvidaci tohoto druhu odpadu mohou být v souladu s národními předpisy uděleny pokuty.

Servis

V případě, že po zakoupení výrobku zjistíte jakoukoli závadu, kontaktujte servisní oddělení. Při použití výrobku se řiďte pokyny uvedenými v příloženém návodu k použití. Na reklamaci nebude brán zřetel, pokud jste výrobek pozměnili či jste se neřídili pokyny uvedenými v návodu k použití.

Záruka se nevztahuje

- na přirozené opotřebení funkčních částí výrobku v důsledku jeho používání
- na servisní zásahy související se standardní údržbou výrobku (např. čištění, výměna dílů podléhajících běžnému opotřebení ...)
- na závady způsobené vnějšími vlivy (např. klimatickými podmínkami, prašností, nevhodným použitím apod.)
- na mechanická poškození v důsledku pádu výrobku, nárazu, úderu do něj apod.
- na škody vzniklé neodborným zacházením, přetížením, použitím nesprávných dílů, nevhodného příslušenství či nevhodných nástrojů apod.

U reklamovaných výrobků, které nebyly řádně zabezpečeny proti mechanickému poškození při přepravě nese riziko případné škody výhradně majitel.

Dodavatel si vyhrazuje právo na případné změny v návodu k použití a neručí za možné tiskové chyby. Vyobrazení a popis se mohou lišit od skutečnosti v závislosti na modelu.